

Pressemitteilung

Nr. 32 / 2020 – 1. September 2020

Den Herbst nutzen: Ausbildung jetzt!

In NRW noch gut 28.700 Chancen am Ausbildungsmarkt

In Nordrhein-Westfalen sind aktuell noch 28.727 gemeldete Ausbildungsstellen frei und 23.535 junge Menschen suchen eine duale Berufsausbildung. „Bewerberinnen und Bewerber um eine Berufsausbildungsstelle in NRW haben in diesem Herbst noch viele Chancen für einen guten Einstieg in das Berufsleben“, betont Torsten Withake, Leiter der Bundesagentur für Arbeit in Nordrhein-Westfalen. „Es lohnt sich, sich jetzt beraten zu lassen und sich zu bewerben.“

Auch nach den traditionellen Ausbildungsstarts am 1. August und 1. September sei der Beginn einer dualen Ausbildung noch möglich, sagte der Arbeitsmarktexperte. „Unternehmen und Betriebe denken an die Zukunft und bilden auch in der Corona-Pandemie Fachkräfte von Morgen aus. Das Besondere in diesem Jahr ist, dass es jetzt im Herbst noch viele Möglichkeiten für junge Frauen und Männer am Ausbildungsmarkt in Nordrhein-Westfalen gibt“, sagt Torsten Withake, Vorsitzender der Geschäftsführung der Regionaldirektion NRW der Bundesagentur für Arbeit.

Akteure in NRW gestalten gemeinsam Chancen am Ausbildungsmarkt

Die Corona-Pandemie hat die Situation auf dem Arbeitsmarkt verändert. Abschlussprüfungen an den Schulen fanden später statt, neue Formate für Bewerbungsverfahren mussten entwickelt werden und Unternehmen hatten teilweise andere Prioritäten. „Umso mehr freue ich mich, dass alle Partner am Ausbildungsmarkt gemeinsam ihre Kräfte mobilisieren, um auch in diesem Jahr und trotz aller Herausforderungen die Ausbildung des Fachkräftenachwuchses erfolgreich voranzubringen“, so Withake. „Nur zusammen können wir dieses Ziel erreichen. Deshalb haben alle Arbeitsmarktpartner im Ausbildungskonsens NRW gemeinsam die Initiative „Ausbildung jetzt“ gestartet. Wir wollen junge Menschen über die vielen tollen Chancen und Perspektiven, die es jetzt noch am Ausbildungsmarkt gibt, beraten. Und wir wollen tatkräftig Unternehmen bei der Ausbildung ihrer Fachkräfte der Zukunft - auch unter den Bedingungen der Corona-Krise - unterstützen.“ Wichtig sei es, die vielen offenen Ausbildungsplätze zu besetzen und zusammen mit den Jugendlichen den passenden Ausbildungsplatz mit Perspektive für sie zu finden. „Alle jungen Menschen sollen ein passendes Angebot erhalten und einen guten Einstieg ins Berufsleben finden“, sagte Withake.

Neue Wege in der Berufsberatung

Beratung und Unterstützung sind für Jugendliche derzeit auch gerade deshalb besonders wichtig, da sich viele unsicher fühlen durch die Auswirkungen der Corona-Virus-Pandemie. Gibt es überhaupt noch freie Ausbildungsplätze? Wie sind meine Chancen, in meinem Wunschberuf eine Ausbildung zu finden? Muss ich befürchten, dass ich die Ausbildung nicht abschließen kann? Das sind Fragen, die der Berufsberatung der Agenturen für Arbeit jeden Tag gestellt werden, sagte Withake: „Wir

haben in den vergangenen Monaten die Beratungsmöglichkeiten der Agenturen ausgebaut und weiterentwickelt – digital, aber auch vor Ort, in den Agenturen für Arbeit und in den Schulen.“

Digitale Angebote unterstützen junge Menschen bei der Berufsentscheidung. So können die Jugendlichen mit dem online Selbsterkundungstool Check-U anhand ihrer Stärken ihren beruflichen Weg finden. Die App AzubiWelt unterstützt dabei, die Vielfalt der Ausbildungsberufe zu entdecken und die passende Ausbildungsstelle zu finden. Im Rahmen von Live-Chats auf YouTube erhalten Bewerberinnen und Bewerber unter dem Hashtag #Zukunftklarmachen Tipps zum Schreiben von Bewerbungen oder zu aktuellen Ausbildungschancen.

Zu den neuen Präsenzformaten in den Agenturen für Arbeit gehört zum Beispiel ein „Walk and Talk“. Hier stellen sich Bewerberinnen und Bewerber den Ausbilderinnen und Ausbildern bei einem Spaziergang im Freien vor. Oder Jugendliche chatten live aus der Agentur für Arbeit per Video mit Ausbildern. An Marktständen in Innenstädten informieren und vermitteln Berufsberaterinnen und Berufsberater angehende Azubis. Telefonisch erreichen die Jugendlichen ihre Berufsberaterin und ihren Berufsberater direkt über zusätzliche regionale Hotlines. Kontakte zu Arbeitgebern werden direkt vermittelt.

Der Ausbildungsmarkt in Zahlen

Im August 2020 gab es landesweit 106.834 **gemeldete Ausbildungsstellen** und damit 8.962 bzw. 7,7 Prozent weniger als im Vorjahresmonat. Im Vergleich zum Durchschnitt der vergangenen fünf Ausbildungsjahre mit 109.096 gemeldeten Ausbildungsstellen fällt der Rückgang geringer aus. Aktuell gibt es noch 28.727 freie Ausbildungsstellen.

Die Zahl der **gemeldeten Bewerberinnen und Bewerber** sank im Vergleich zum Vorjahresmonat um 10,6 Prozent oder 13.231 auf 111.288 junge Menschen. 23.535 von ihnen suchen aktuell noch eine duale Berufsausbildung und gelten in der Statistik als unversorgt. Rechnet man die Jugendlichen hinzu, die bereits eine alternative Möglichkeit zur Ausbildung haben, die Ausbildungssuche aber fortsetzen, suchen 34.854 Menschen einen Ausbildungsplatz. Somit waren 987 unversorgte Bewerberinnen und Bewerber mehr auf der Suche als im Vorjahresmonat. Der Anstieg beträgt 4,4 Prozent.

Landesweit gibt es rechnerisch 96 Ausbildungsstellen für 100 Bewerberinnen bzw. Bewerber. Doch verteilt sich dieses Verhältnis regional sehr unterschiedlich. Im **Münsterland** kommen 124 und in **Südwestfalen** sogar 133 Stellen auf 100 Bewerberinnen und Bewerber. Im **Rheinland** gibt es je 100 Bewerber 98 Stellen, in **Ostwestfalen-Lippe** 93 Stellen, aber im **Bergischen Land** nur 83, im **Ruhrgebiet** nur 82 Ausbildungsplätze auf 100 junge Menschen.

Weitere Informationen:

- **Detaillierte statistische Daten** und Grafiken zum Ausbildungsmarkt finden Sie im Internet unter <https://statistik.arbeitsagentur.de/DE/Navigation/Statistiken/Fachstatistiken/Ausbildungsmarkt/Ausbildungsmarkt-Nav.html>.
- Im **Ausbildungskonsens Nordrhein-Westfalen** haben sich die Landesregierung, die Organisationen der Wirtschaft, die Gewerkschaften, die Kommunen und die Bundesagentur für Arbeit zusammengeschlossen. Das Spitzengremium begleitet die Entwicklung und Umsetzung der Ausbildungspolitik in NRW. Mehr unter <https://www.mags.nrw/ausbildungjetzt>

- **Ansprechpartnerinnen und Ansprechpartner in Nordrhein-Westfalen** sowie hilfreiche Links zu Beratungs- und Unterstützungsangeboten finden junge Menschen und ihre Eltern unter <https://www.arbeitsagentur.de/vor-ort/rd-nrw/zukunftklarmachen>.
- Die **Info-Kampagne #AusbildungKlarmachen** der Bundesagentur für Arbeit hält konkrete Ausbildungsplätze sowie Infos für Jugendliche, wie man Bewerbungen schreibt und sich auf Vorstellungsgespräche vorbereitet, bereit unter <https://www.dasbringtmichweiter.de/ausbildungklarmachen/>

Folgen Sie uns auf Twitter [@BA_NRW](https://twitter.com/BA_NRW)

Der Ausbildungsmarkt in



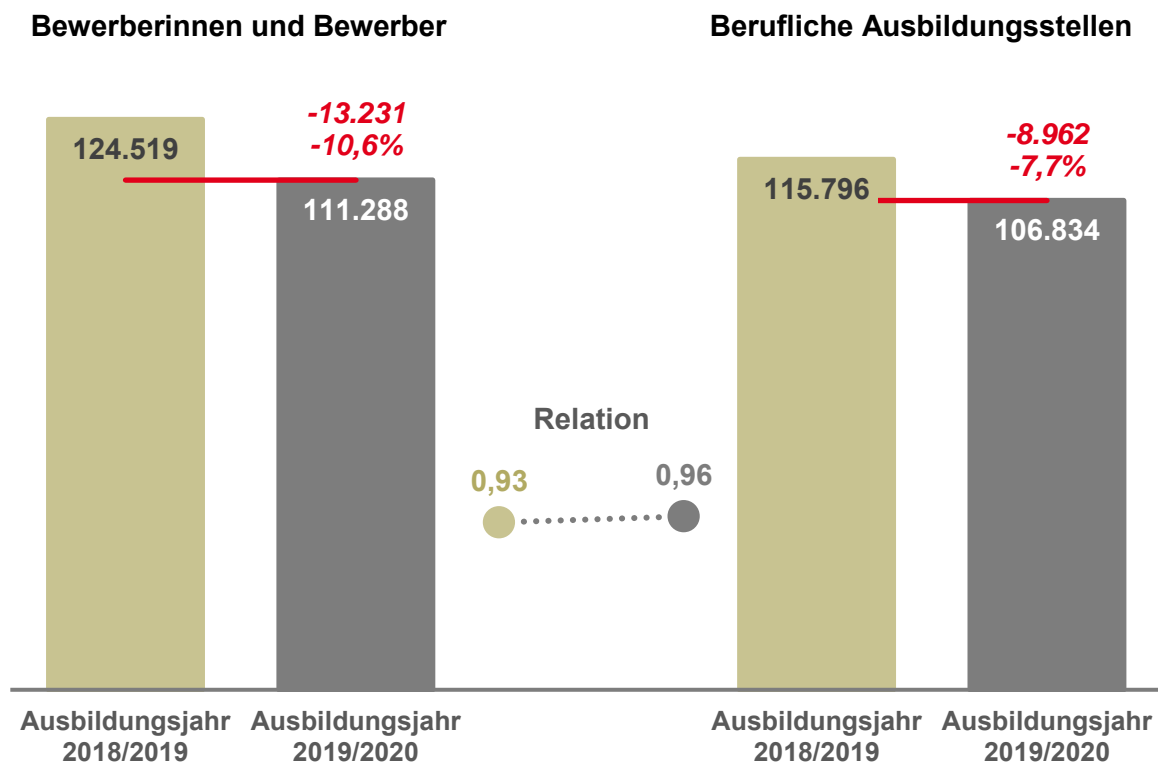
Anlage der Pressemitteilung zum Ausbildungsmarkt im August 2020

Noch gut 28.700 Chancen am NRW Ausbildungsmarkt

Bewerberinnen und Bewerber um Ausbildungsstellen sowie gemeldete Ausbildungsstellen

Nordrhein-Westfalen

Ausbildungsjahr 2019/2020 – August 2020 im Vergleich zum Vorjahr



Bundesagentur für Arbeit

Regionaldirektion
Nordrhein-Westfalen

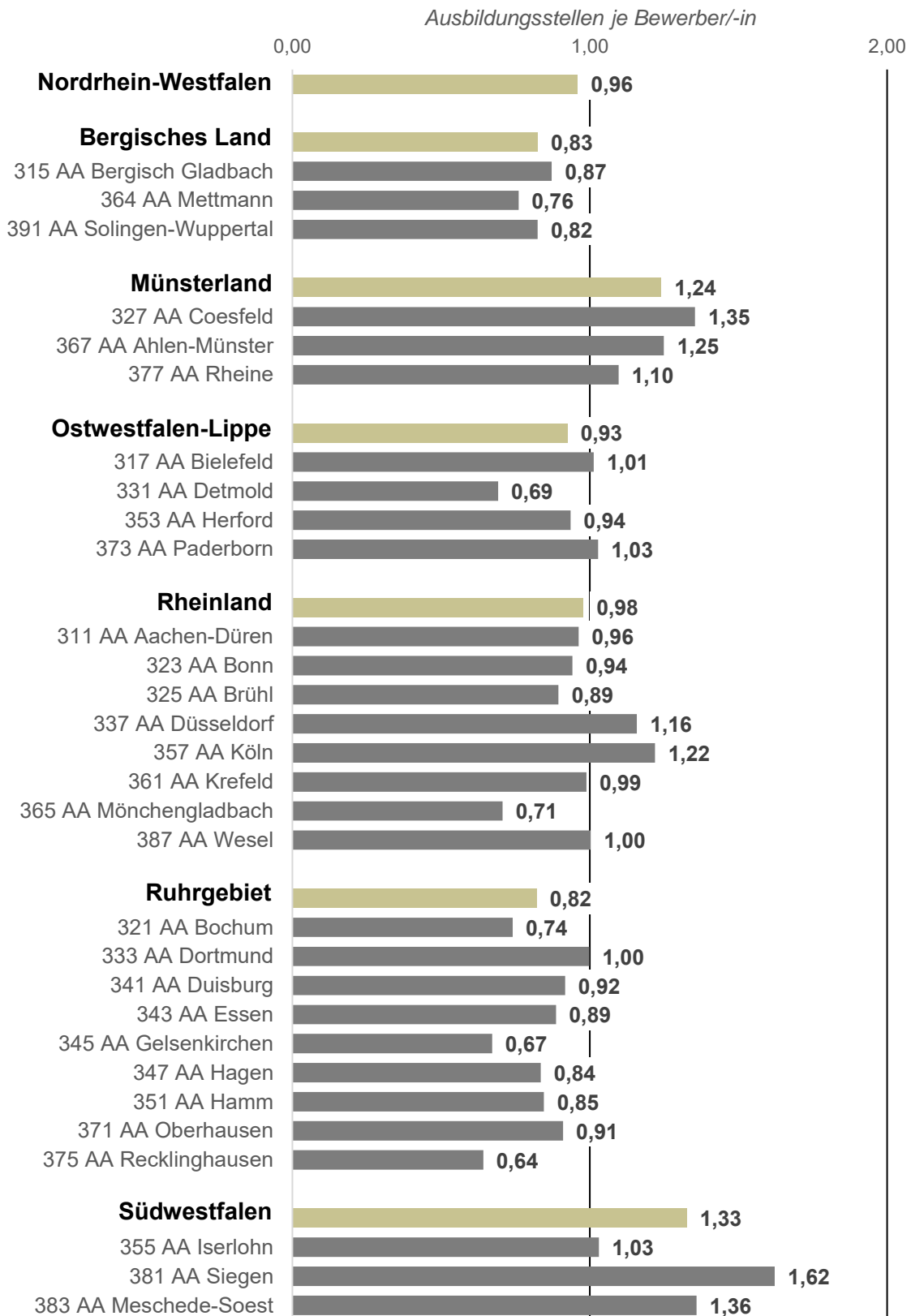
bringt weiter.

Unterschiedliche Bedingungen in Nordrhein-Westfalen

Relationen der Ausbildungsstellen je Bewerberin oder Bewerber

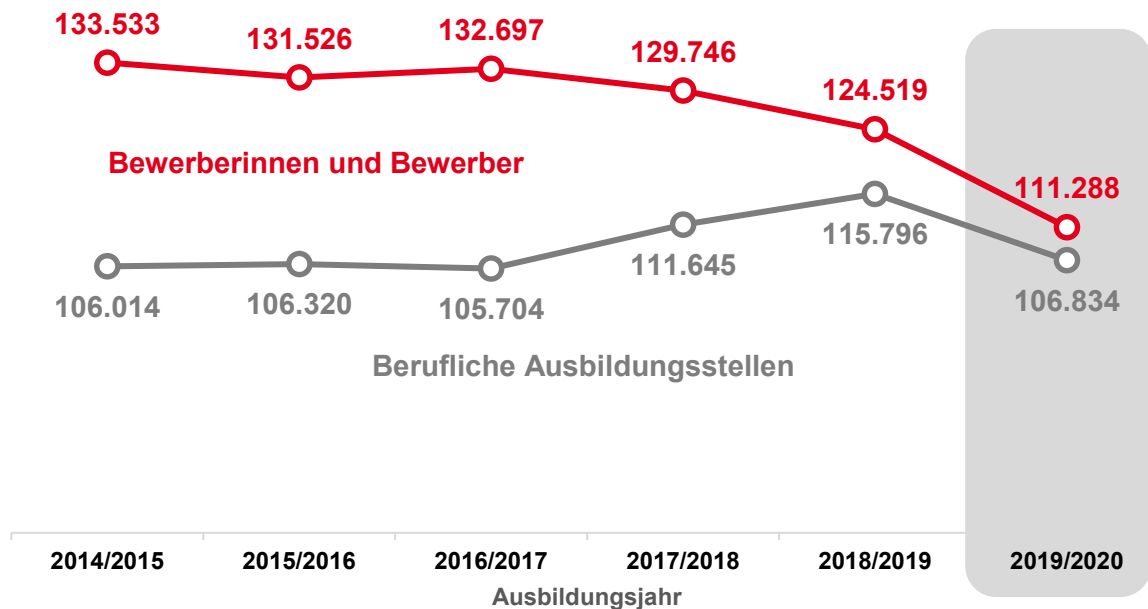
Agenturen für Arbeit in Nordrhein-Westfalen

Ausbildungsjahr 2019/2020 – August 2020



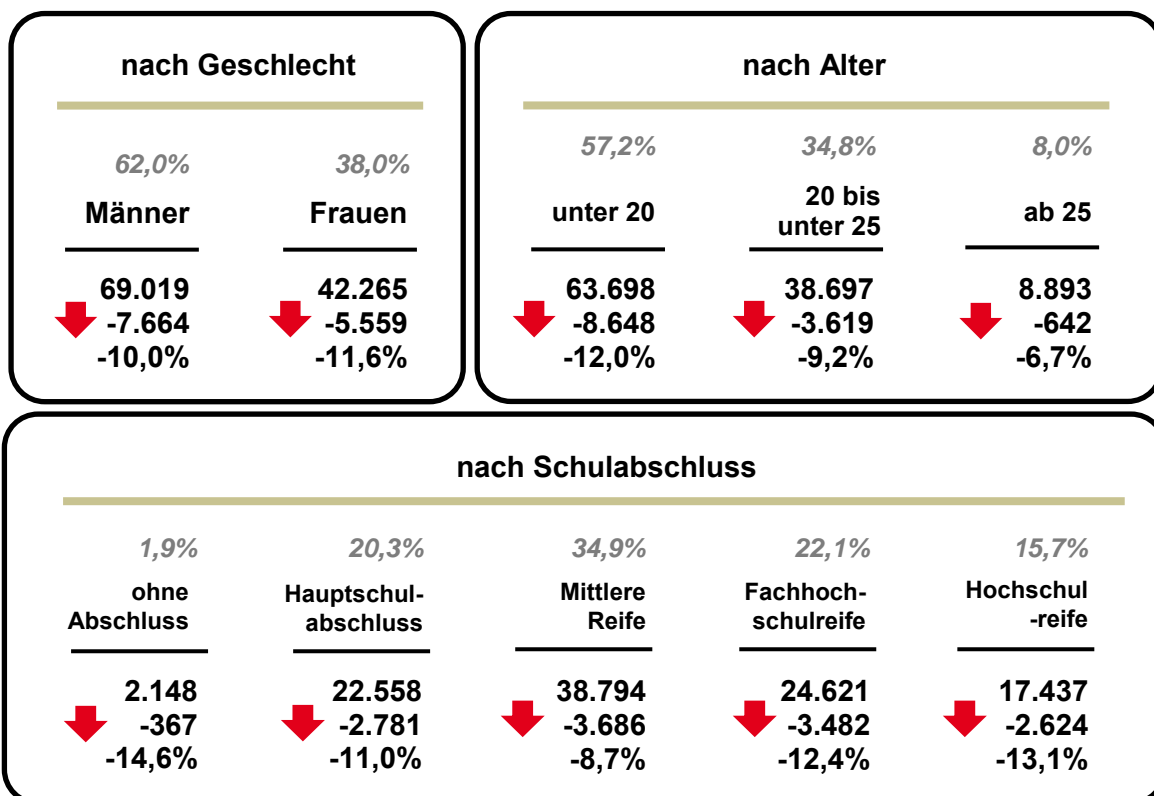
Corona-Pandemie sorgt für Rückgänge

Bewerberinnen und Bewerber sowie gemeldete Ausbildungsstellen
 Nordrhein-Westfalen
 Ausbildungsjahre 2014/2015 bis 2019/2020 – jeweils August



Weniger Bewerberinnen und Bewerber

Struktur der Bewerberinnen und Bewerber
 Nordrhein-Westfalen
 Ausbildungsjahr 2019/2020 – August 2020



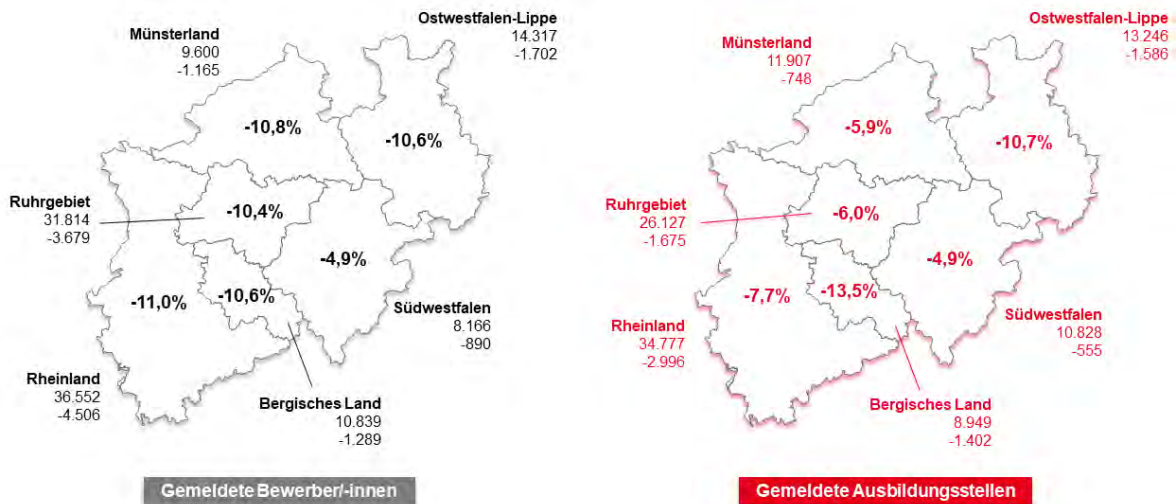
Differenz zur Gesamtzahl ohne Angabe zum Schulabschluss

Regional gleiche Tendenz, aber unterschiedlich ausgeprägt

Bewerberinnen und Bewerber sowie gemeldete Ausbildungsstellen

Arbeitsmarktregionen Nordrhein-Westfalen

Ausbildungsjahr 2019/2020 – August 2020 im Vergleich zum Vorjahr

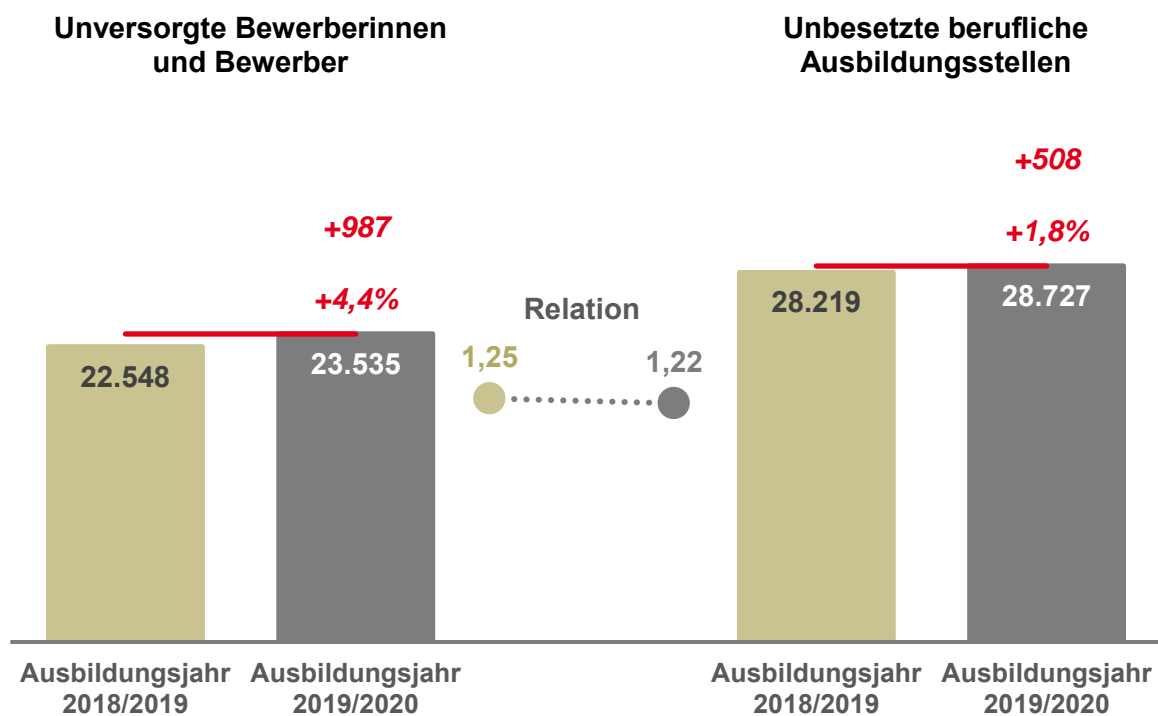


Noch gut 28.700 Ausbildungsstellen unbesetzt

Unversorgte Bewerberinnen und Bewerber sowie unbesetzte Ausbildungsstellen

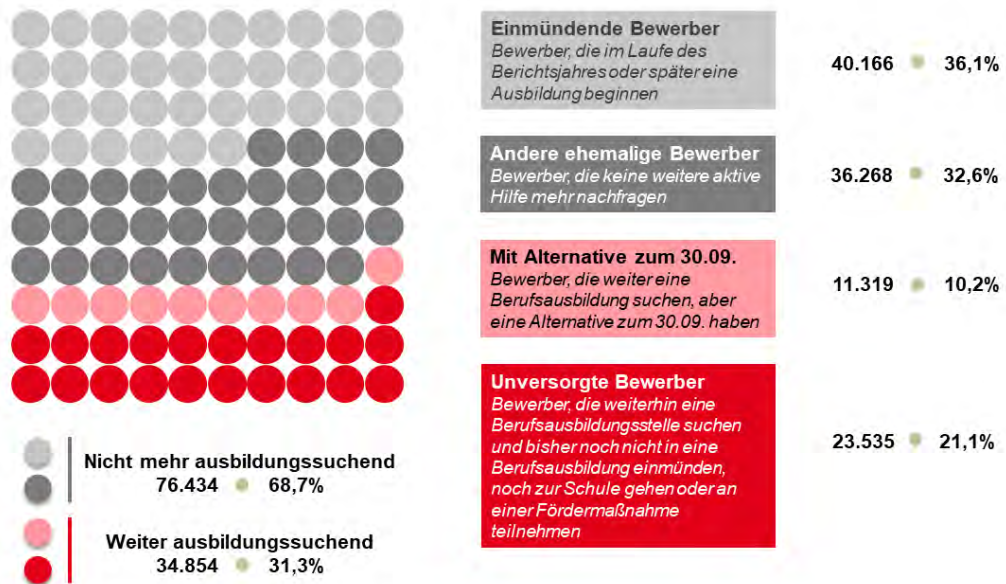
Nordrhein-Westfalen

Ausbildungsjahr 2019/2020 – August 2020 im Vergleich zum Vorjahr



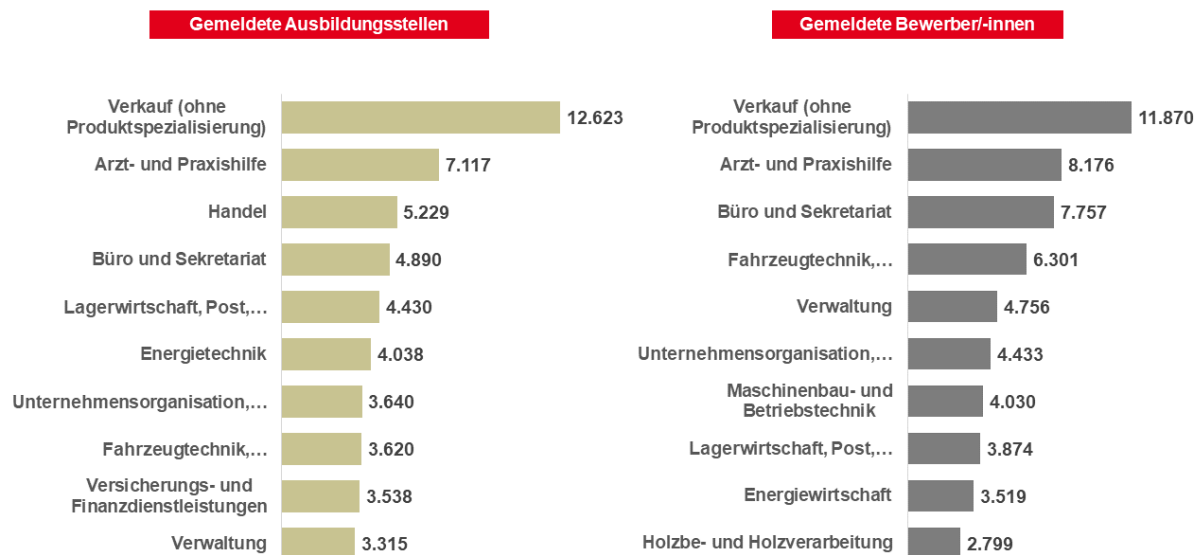
Rund 34.850 Jugendliche suchen noch eine Ausbildung

Bewerberinnen und Bewerber nach ihrem Verbleib
 Nordrhein-Westfalen
 Ausbildungsjahr 2019/2020 – August 2020



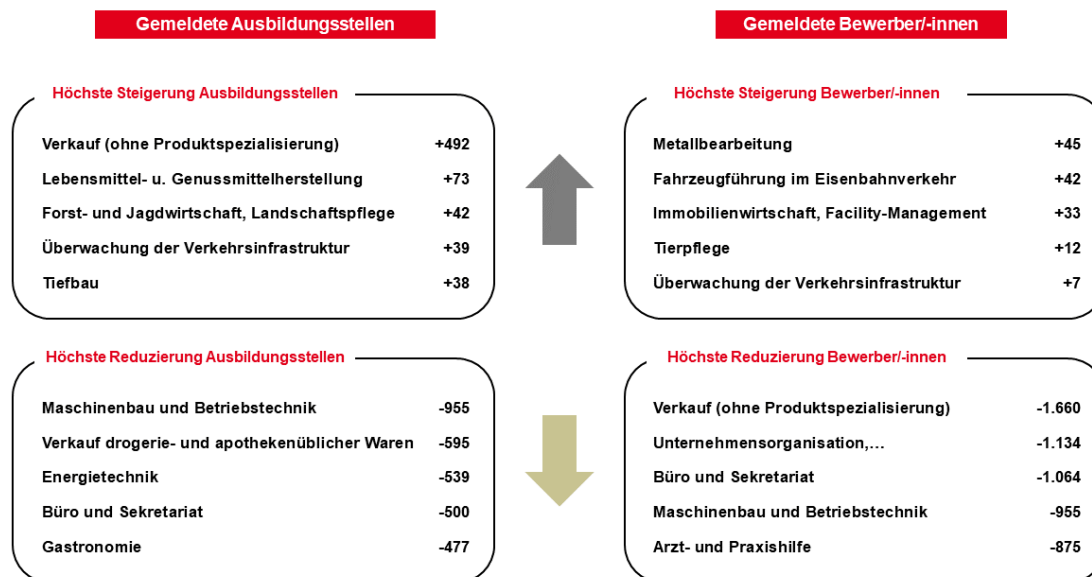
Starke Nachfrage und hohes Angebot im Verkauf, ...

Bewerberinnen und Bewerber sowie Ausbildungsstellen nach Berufsgruppen – Top 10
 Nordrhein-Westfalen
 Ausbildungsjahr 2019/2020 – August 2020



...aber auch starke Rückgänge bei den Bewerberinnen und Bewerbern im Verkauf

**Bewerberinnen und Bewerber sowie Ausbildungsstellen nach Berufsgruppen –
Höchste Steigerungen und Reduzierungen gegenüber Vorjahr – Top 5**
Nordrhein-Westfalen
Ausbildungsjahr 2019/2020 – August 2020 gegenüber Vorjahr



Quelle aller Daten: Statistik der Bundesagentur für Arbeit

Hinweise zu den Daten können den weiteren Anlagen zum Ausbildungsmarktbericht entnommen werden: www.arbeitsagentur.de > Über uns > Regionaldirektionen > Nordrhein-Westfalen > Presse

Abkürzungsverzeichnis

AA	Agentur für Arbeit
NRW	Nordrhein-Westfale

Herausgeberin

Bundesagentur für Arbeit
Regionaldirektion NRW
Presse und Marketing / Arbeitsmarktbeobachtung
Josef-Gockeln-Str. 7
40474 Düsseldorf

August 2020

Dieses Dokument ist eine Anlage der Pressemitteilung zum Ausbildungsmarkt des Monats August 2020.

Seit Beginn des Berichtsjahres¹⁾ gemeldete Bewerber für Berufsausbildungsstellen und gemeldete Berufsausbildungsstellen

NRW, Berichtsjahr 2019/2020

August 2020

Gebiets- und Datenstand: August 2020

AA / Region	Gemeldete Bewerber für Berufsausbildungsstellen									Gemeldete Berufsausbildungsstellen				
	Seit Beginn des Berichtsjahres ¹⁾ Insgesamt				versorgte Bewerber	davon: (Spalte 1)			unversorgte Bewerber zum 30.09.	Seit Beginn des Berichtsjahres ¹⁾ Insgesamt				dar.: (Spalte 10)
	Aktueller Berichtsmonat	Vorjahresmonat	Veränderung gegenüber Vorjahresmonat			einmündende Bewerber	andere ehemalige Bewerber	Bewerber mit Alternative zum 30.09.		Aktueller Berichtsmonat	Vorjahresmonat	Veränderung gegenüber Vorjahresmonat		unbesetzt
			absolut	in %	absolut				in %					
	1	2	3	4	5	6	7	8	9	10	11	12	13	14
311 AA Aachen – Düren 4)	7.137	7.561	- 424	- 5,6	5.736	2.681	2.568	487	1.401	6.870	7.126	- 256	- 3,6	2.066
315 AA Bergisch Gladbach 6)	4.028	4.455	- 427	- 9,6	3.092	1.316	1.328	448	936	3.513	4.152	- 639	- 15,4	898
317 AA Bielefeld 3)	4.245	5.017	- 772	- 15,4	3.355	1.701	1.306	348	890	4.302	5.101	- 799	- 15,7	1.029
321 AA Bochum 1)	3.827	4.193	- 366	- 8,7	2.828	1.186	1.209	433	999	2.835	3.063	- 228	- 7,4	831
323 AA Bonn 4)	4.969	5.467	- 498	- 9,1	3.884	1.786	1.529	569	1.085	4.681	5.228	- 547	- 10,5	1.186
325 AA Brühl 4)	3.354	3.880	- 526	- 13,6	2.615	1.277	1.105	233	739	3.001	2.837	164	5,8	964
327 AA Coesfeld 2)	3.610	4.171	- 561	- 13,5	3.196	1.913	1.097	186	414	4.889	5.068	- 179	- 3,5	1.364
331 AA Detmold 3)	3.054	3.250	- 196	- 6,0	2.567	1.180	1.037	350	487	2.112	2.166	- 54	- 2,5	346
333 AA Dortmund 1)	3.682	4.199	- 517	- 12,3	2.863	1.136	1.152	575	819	3.675	3.890	- 215	- 5,5	920
337 AA Düsseldorf 4)	3.738	4.358	- 620	- 14,2	2.588	963	1.119	506	1.150	4.330	4.653	- 323	- 6,9	1.222
341 AA Duisburg 1)	3.093	3.625	- 532	- 14,7	2.490	1.109	973	408	603	2.837	3.150	- 313	- 9,9	842
343 AA Essen 1)	3.661	3.773	- 112	- 3,0	2.787	1.021	1.326	440	874	3.245	3.217	28	0,9	1.092
345 AA Gelsenkirchen 1)	2.666	2.985	- 319	- 10,7	2.178	948	941	289	488	1.791	1.890	- 99	- 5,2	589
347 AA Hagen 1)	3.812	4.492	- 680	- 15,1	3.054	1.326	1.176	552	758	3.184	3.505	- 321	- 9,2	832
351 AA Hamm 1)	3.680	4.362	- 682	- 15,6	2.980	1.448	1.078	454	700	3.113	3.343	- 230	- 6,9	634
353 AA Herford 3)	4.147	4.275	- 128	- 3,0	3.151	1.552	1.261	338	996	3.880	4.076	- 196	- 4,8	768
355 AA Iserlohn 5)	2.650	2.898	- 248	- 8,6	2.161	956	844	361	489	2.731	2.997	- 266	- 8,9	652
357 AA Köln 4)	4.588	5.219	- 631	- 12,1	3.399	1.400	1.617	382	1.189	5.594	6.899	- 1.305	- 18,9	1.453
361 AA Krefeld 4)	3.437	3.988	- 551	- 13,8	2.570	1.021	1.296	253	867	3.399	3.689	- 290	- 7,9	1.006
364 AA Mettmann 6)	2.847	3.122	- 275	- 8,8	2.099	903	874	322	748	2.166	2.609	- 443	- 17,0	573
365 AA Mönchengladbach 4)	4.915	5.110	- 195	- 3,8	3.811	1.586	1.761	464	1.104	3.474	3.741	- 267	- 7,1	1.222
367 AA Ahlen – Münster 2)	2.931	3.208	- 277	- 8,6	2.513	1.345	945	223	418	3.662	4.220	- 558	- 13,2	876
371 AA Oberhausen 1)	2.616	2.973	- 357	- 12,0	1.942	815	807	320	674	2.381	2.537	- 156	- 6,1	678
373 AA Paderborn 3)	2.871	3.477	- 606	- 17,4	2.317	1.116	1.008	193	554	2.952	3.489	- 537	- 15,4	726
375 AA Recklinghausen 1)	4.777	4.891	- 114	- 2,3	3.786	1.667	1.483	636	991	3.066	3.207	- 141	- 4,4	1.025
377 AA Rheine 2)	3.059	3.386	- 327	- 9,7	2.521	1.395	888	238	538	3.356	3.367	- 11	- 0,3	957
381 AA Siegen 5)	2.288	2.575	- 287	- 11,1	1.981	1.065	672	244	307	3.711	4.009	- 298	- 7,4	862
383 AA Meschede – Soest 5)	3.228	3.583	- 355	- 9,9	2.774	1.538	1.048	188	454	4.386	4.377	9	0,2	1.026
387 AA Wesel 4)	4.414	5.475	- 1.061	- 19,4	3.513	1.649	1.512	352	901	4.428	4.600	- 172	- 3,7	1.179
391 AA Solingen – Wuppertal 6)	3.964	4.551	- 587	- 12,9	3.002	1.167	1.308	527	962	3.270	3.590	- 320	- 8,9	909
RD NRW	111.288	124.519	- 13.231	- 10,6	87.753	40.166	36.268	11.319	23.535	106.834	115.796	- 8.962	- 7,7	28.727
Ruhrgebiet (1)	31.814	35.493	- 3.679	- 10,4	24.908	10.656	10.145	4.107	6.906	26.127	27.802	- 1.675	- 6,0	7.443
Münsterland (2)	9.600	10.765	- 1.165	- 10,8	8.230	4.653	2.930	647	1.370	11.907	12.655	- 748	- 5,9	3.197
Ostwestfalen-Lippe (3)	14.317	16.019	- 1.702	- 10,6	11.390	5.549	4.612	1.229	2.927	13.246	14.832	- 1.586	- 10,7	2.869
Rheinland (4)	36.552	41.058	- 4.506	- 11,0	28.116	12.363	12.507	3.246	8.436	35.777	38.773	- 2.996	- 7,7	10.298
Südwestfalen (5)	8.166	9.056	- 890	- 9,8	6.916	3.559	2.564	793	1.250	10.828	11.383	- 555	- 4,9	2.540
Bergisches Land (6)	10.839	12.128	- 1.289	- 10,6	8.193	3.386	3.510	1.297	2.646	8.949	10.351	- 1.402	- 13,5	2.380

Erstellungsdatum: 25.08.2020, Statistik-Service West, Auftragsnummer 18715

Datenrevisionen können zu Abweichungen gegenüber Auswertungen mit früherem Erstellungsdatum führen.

1) Jeweils 01. Oktober bis 30. September des Folgejahres

Seit Beginn des Berichtsjahres¹⁾ gemeldete Bewerber für Berufsausbildungsstellen und gemeldete Berufsausbildungsstellen

NRW, Berichtsjahr 2019/2020

August 2020

Gebiets- und Datenstand: August 2020

Region	Gemeldete Bewerber für Berufsausbildungsstellen									Gemeldete Berufsausbildungsstellen					
	Seit Beginn des Berichtsjahres ¹⁾ Insgesamt				versorgte Bewerber	davon: (Spalte 1) davon: (Spalte 5)				unversorgte Bewerber zum 30.09.	Seit Beginn des Berichtsjahres ¹⁾ Insgesamt				dar.: (Spalte 10)
	Aktueller Berichtsmonat	Vorjahresmonat	Veränderung gegenüber Vorjahresmonat			einmündende Bewerber	andere ehemalige Bewerber	Bewerber mit Alternative zum 30.09.	aktueller Berichtsmonat		Vorjahresmonat	Veränderung gegenüber Vorjahresmonat		unbesetzt	
			absolut	in %	absolut					in %					
	1	2	3	4	5	6	7	8	9	10	11	12	13	14	
05 Nordrhein-Westfalen	111.288	124.519	- 13.231	- 10,6	87.753	40.166	36.268	11.319	23.535	106.834	115.796	- 8.962	- 7,7	28.727	
05111 Düsseldorf, Stadt	3.738	4.358	- 620	- 14,2	2.588	963	1.119	506	1.150	4.330	4.653	- 323	- 6,9	1.222	
05112 Duisburg, Stadt	3.093	3.625	- 532	- 14,7	2.490	1.109	973	408	603	2.837	3.150	- 313	- 9,9	842	
05113 Essen, Stadt	3.661	3.773	- 112	- 3,0	2.787	1.021	1.326	440	874	3.245	3.217	28	0,9	1.092	
05114 Krefeld, Stadt	1.779	1.952	- 173	- 8,9	1.274	462	691	121	505	1.744	1.960	- 216	- 11,0	523	
05116 Mönchengladbach, Stadt	2.045	2.110	- 65	- 3,1	1.537	614	682	241	508	1.664	1.647	17	1,0	556	
05117 Mülheim an der Ruhr, Stadt	931	1.196	- 265	- 22,2	737	350	295	92	194	1.130	1.211	- 81	- 6,7	385	
05119 Oberhausen, Stadt	1.685	1.777	- 92	- 5,2	1.205	465	512	228	480	1.251	1.326	- 75	- 5,7	293	
05120 Remscheid, Stadt	627	819	- 192	- 23,4	465	196	187	82	162	719	796	- 77	- 9,7	172	
05122 Solingen, Klingenstadt	959	1.139	- 180	- 15,8	692	293	292	107	267	748	770	- 22	- 2,9	193	
05124 Wuppertal, Stadt	2.378	2.593	- 215	- 8,3	1.845	678	829	338	533	1.803	2.024	- 221	- 10,9	544	
05154 Kleve	1.672	2.036	- 364	- 17,9	1.320	657	528	135	352	1.745	1.751	- 6	- 0,3	421	
05158 Mettmann	2.847	3.122	- 275	- 8,8	2.099	903	874	322	748	2.166	2.609	- 443	- 17,0	573	
05162 Rhein-Kreis Neuss	2.870	3.000	- 130	- 4,3	2.274	972	1.079	223	596	1.810	2.094	- 284	- 13,6	666	
05166 Viersen	1.658	2.036	- 378	- 18,6	1.296	559	605	132	362	1.655	1.729	- 74	- 4,3	483	
05170 Wesel	2.742	3.439	- 697	- 20,3	2.193	992	984	217	549	2.683	2.849	- 166	- 5,8	758	
05314 Bonn, Stadt	1.563	1.632	- 69	- 4,2	1.115	471	403	241	448	2.040	2.260	- 220	- 9,7	459	
05315 Köln, Stadt	4.588	5.219	- 631	- 12,1	3.399	1.400	1.617	382	1.189	5.594	6.899	- 1.305	- 18,9	1.453	
05316 Leverkusen, Stadt	1.022	1.134	- 112	- 9,9	739	262	369	108	283	831	1.099	- 268	- 24,4	281	
05334 Städteregion Aachen	3.536	3.643	- 107	- 2,9	2.891	1.172	1.468	251	645	3.875	4.140	- 265	- 6,4	1.212	
05358 Düren	1.885	2.048	- 163	- 8,0	1.499	768	630	101	386	1.450	1.619	- 169	- 10,4	517	
05362 Rhein-Erft-Kreis	2.291	2.639	- 348	- 13,2	1.797	859	787	151	494	2.213	2.052	161	7,8	742	
05366 Euskirchen	1.063	1.241	- 178	- 14,3	818	418	318	82	245	788	785	3	0,4	222	
05370 Heinsberg	1.716	1.870	- 154	- 8,2	1.346	741	470	135	370	1.545	1.367	178	13,0	337	
05374 Oberbergischer Kreis	1.588	1.793	- 205	- 11,4	1.304	601	511	192	284	1.672	1.857	- 185	- 10,0	352	
05378 Rheinisch-Bergischer Kreis	1.418	1.528	- 110	- 7,2	1.049	453	448	148	369	1.010	1.196	- 186	- 15,6	265	
05382 Rhein-Sieg-Kreis	3.406	3.835	- 429	- 11,2	2.769	1.315	1.126	328	637	2.641	2.968	- 327	- 11,0	727	
05512 Bottrop, Stadt	662	791	- 129	- 16,3	551	275	210	66	111	542	598	- 56	- 9,4	189	
05513 Gelsenkirchen, Stadt	2.004	2.194	- 190	- 8,7	1.627	673	731	223	377	1.249	1.292	- 43	- 3,3	400	
05515 Münster, Stadt	1.238	1.352	- 114	- 8,4	1.011	509	394	108	227	2.086	2.502	- 416	- 16,6	517	
05554 Borken	2.152	2.603	- 451	- 17,3	1.936	1.214	643	79	216	3.317	3.447	- 130	- 3,8	926	
05558 Coesfeld	1.458	1.568	- 110	- 7,0	1.260	699	454	107	198	1.572	1.621	- 49	- 3,0	438	
05562 Recklinghausen	4.777	4.891	- 114	- 2,3	3.786	1.667	1.483	636	991	3.066	3.207	- 141	- 4,4	1.025	
05566 Steinfurt	3.059	3.386	- 327	- 9,7	2.521	1.395	888	238	538	3.356	3.367	- 11	- 0,3	957	
05570 Warendorf	1.693	1.856	- 163	- 8,8	1.502	836	551	115	191	1.576	1.718	- 142	- 8,3	359	
05711 Bielefeld, Stadt	2.423	2.691	- 268	- 10,0	1.887	971	693	223	536	1.931	2.357	- 426	- 18,1	467	
05754 Gütersloh	1.822	2.326	- 504	- 21,7	1.468	730	613	125	354	2.371	2.744	- 373	- 13,6	562	
05758 Herford	2.029	2.015	14	0,7	1.555	812	581	162	474	1.580	1.587	- 7	- 0,4	290	
05762 Höxter	982	1.123	- 141	- 12,6	794	383	330	81	188	1.068	1.150	- 82	- 7,1	256	

Seit Beginn des Berichtsjahres¹⁾ gemeldete Bewerber für Berufsausbildungsstellen und gemeldete Berufsausbildungsstellen

NRW, Berichtsjahr 2019/2020

August 2020

Gebiets- und Datenstand: August 2020

Region	Gemeldete Bewerber für Berufsausbildungsstellen										Gemeldete Berufsausbildungsstellen				
	Seit Beginn des Berichtsjahres ¹⁾ Insgesamt				versorgte Bewerber	davon: (Spalte 1) davon: (Spalte 5)				unversorgte Bewerber zum 30.09.	Seit Beginn des Berichtsjahres ¹⁾ Insgesamt				dar.: (Spalte 10) unbesetzt
	Aktueller Berichtsmonat	Vorjahresmonat	Veränderung gegenüber Vorjahresmonat			einmündende Bewerber	andere ehemalige Bewerber	Bewerber mit Alternative zum 30.09.	aktueller Berichtsmonat		Vorjahresmonat	Veränderung gegenüber Vorjahresmonat			
			absolut	in %	absolut					in %					
1	2	3	4	5	6	7	8	9	10	11	12	13	14		
05766 Lippe	3.054	3.250	- 196	- 6,0	2.567	1.180	1.037	350	487	2.112	2.166	- 54	- 2,5	346	
05770 Minden-Lübbecke	2.118	2.260	- 142	- 6,3	1.596	740	680	176	522	2.300	2.489	- 189	- 7,6	478	
05774 Paderborn	1.889	2.354	- 465	- 19,8	1.523	733	678	112	366	1.884	2.339	- 455	- 19,5	470	
05911 Bochum, Stadt	2.310	2.521	- 211	- 8,4	1.700	739	672	289	610	2.136	2.179	- 43	- 2,0	606	
05913 Dortmund, Stadt	3.682	4.199	- 517	- 12,3	2.863	1.136	1.152	575	819	3.675	3.890	- 215	- 5,5	920	
05914 Hagen, Stadt der FernUniversi.	1.893	2.104	- 211	- 10,0	1.520	585	609	326	373	1.317	1.469	- 152	- 10,3	325	
05915 Hamm, Stadt	1.272	1.566	- 294	- 18,8	1.063	525	378	160	209	1.046	1.088	- 42	- 3,9	167	
05916 Herne, Stadt	1.517	1.672	- 155	- 9,3	1.128	447	537	144	389	699	884	- 185	- 20,9	225	
05954 Ennepe-Ruhr-Kreis	1.919	2.388	- 469	- 19,6	1.534	741	567	226	385	1.867	2.036	- 169	- 8,3	507	
05958 Hochsauerlandkreis	1.831	1.990	- 159	- 8,0	1.629	930	601	98	202	2.304	2.198	106	4,8	553	
05962 Märkischer Kreis	2.650	2.898	- 248	- 8,6	2.161	956	844	361	489	2.731	2.997	- 266	- 8,9	652	
05966 Olpe	767	846	- 79	- 9,3	647	350	220	77	120	1.626	1.572	54	3,4	347	
05970 Siegen-Wittgenstein	1.521	1.729	- 208	- 12,0	1.334	715	452	167	187	2.085	2.437	- 352	- 14,4	515	
05974 Soest	1.397	1.593	- 196	- 12,3	1.145	608	447	90	252	2.082	2.179	- 97	- 4,5	473	
05978 Unna	2.408	2.796	- 388	- 13,9	1.917	923	700	294	491	2.067	2.255	- 188	- 8,3	467	

Erstellungsdatum: 25.08.2020, Statistik-Service West, Auftragsnummer 18715

© Statistik der Bundesagentur für Arbeit

Datenrevisionen können zu Abweichungen gegenüber Auswertungen mit früherem Erstellungsdatum führen.

1) Jeweils 01. Oktober bis 30. September des Folgejahres